




ALEXIAKO APP- MUGIKORRAREN FUNTZIONALITATEA

1.- Instalatu Alexia Familia aplikazioa (eskuragarri Play Store-n). Zabaldu "Alexia Familia" aplikazioa eta idatzi erabiltzailea eta pasahitza eta SAIOA HASI.

Ikastetxeko kodea:

56r6



Alexia

• Gestión • Comunicación • Integración

Erabiltzailea

"Erabiltzailea"

Pasahitza

.....



Ikastetxeko kodea

56r6



SAIOA HASI



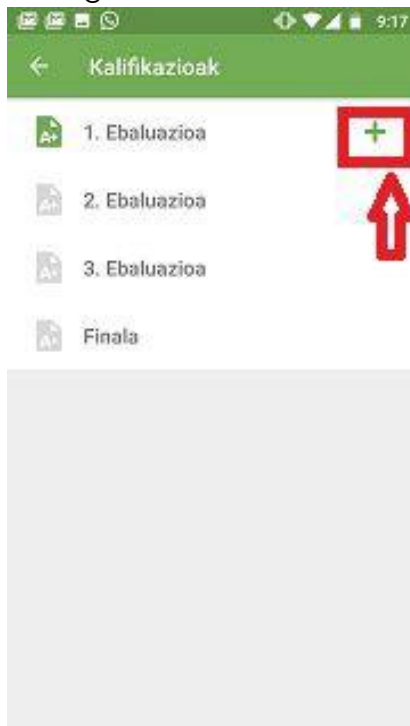
2.- Zure Horman edo sarrera-pantailan zaude. Egin KLIK, pantailaren behe aldean, seme-alaben ikonoan.



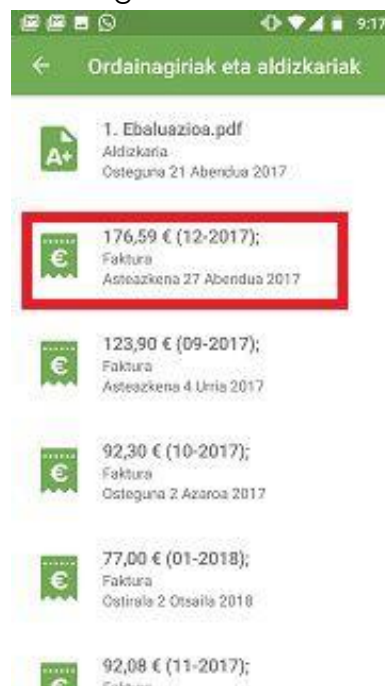
3.- Aukeratu seme-alabaren izena. Bertan datu pertsonalak agertuko dira. Menuan aukeratuaz, (1) Kalifikazioak (Notak) edo (2) Dokumentuak (Ordainagiri eta fakturak) kontsultatu ahal izango dituzu.



4.- Kalifikazioak. Aukeratu ebaluazioa eta + ikurrean egin KLIK:



5.- Dokumentuak. Dokumentuen zerrenda aukeratu zuk nahi duzuna eta sakatzean PDF batean deskargatuko zaizu:



6.- Egin KLIK, pantailaren behe aldean, jakinarazpenen ikonoan:

